



# WR30

series

# CipherLab Escáner portátil de anillo WR30

## Aproveche al máximo las soluciones de escaneo de manos libres

El aumento en la demanda de flujos de trabajo simplificados y precisos ha hecho que los escáneres portátiles sean cada vez más populares, especialmente en lugares de trabajo donde el escaneo es fundamental para las actividades diarias. El escáner portátil WR30 está diseñado para satisfacer las necesidades de las ajetreadas operaciones de almacenamiento y fabricación que requieren escaneo de manos libres, simplificando así las tareas operativas e incrementando la productividad.

El WR30 es un escáner de anillo portátil ligero, resistente y ergonómico que ayuda a los usuarios a mejorar la eficiencia y gestionar los procesos de trabajo de selección en diversos sectores e industrias.



### Diseño resistente para cualquier aplicación industrial

El WR30 es un escáner portátil robusto diseñado para resistir entornos de trabajo exigentes. Su duradero diseño garantiza una larga vida útil y puede soportar numerosas caídas y vuelcos de hasta 1,8 m. Además, está sellado con un grado de protección IP65, lo que le proporciona resistencia al agua y al polvo. Puede confiar en este escáner en situaciones desafiantes de la cadena de suministro, almacenes y centros de logística.



### Emparejamiento sencillo e instantáneo con dispositivos habilitados para NFC y Bluetooth

Con NFC, el emparejamiento del WR30 con dispositivos CipherLab se realiza en un segundo y con un solo toque. Además, esta solución de escaneo portátil utiliza Bluetooth v5.3, asegurando una conectividad inalámbrica rápida y estable con dispositivos habilitados para Bluetooth\*, como teléfonos inteligentes, tabletas y PC.

Nota: \*La velocidad de transmisión de datos y la estabilidad de la conexión inalámbrica pueden variar dependiendo del dispositivo al que se empareje el WR30.




### Estilos de uso intercambiables y para diferentes misiones

Los estilos de uso reemplazables e intercambiables garantizan la máxima versatilidad y comodidad para todos los trabajadores. Cada montura ofrece a los usuarios total libertad para utilizar sus manos en otras tareas, lo que mejora la movilidad al realizar cualquier actividad requerida. Para ello, ofrecemos varias opciones para utilizar el WR30: una montura ambidiestra de talla única que se ajusta a la mano cómodamente, montura como anillo o usándolo con un cordón o una cinta colgante.

Las soluciones que dejan las manos libres satisfacen completamente las necesidades de los trabajadores que requieren manipular y mover objetos grandes durante sus ajetreados días de trabajo, especialmente en tareas que involucran un uso intensivo del escaneo de forma continua.

### Reduzca el tiempo de inactividad con accesorios intercambiables

El WR30 cuenta con una potente batería de 600 mAh, fácilmente extraíble y reemplazable, que asegura hasta 8 horas de funcionamiento continuo durante un turno completo. Además, ofrecemos múltiples opciones de carga, incluyendo un cargador de batería con múltiples ranuras y cables USB Tipo-C, para garantizar flujos de trabajo ininterrumpidos y proteger su productividad en todo momento.



### Gran rendimiento de escaneo para aplicaciones versátiles y exigentes

Con su rendimiento de escaneo avanzado sumado al amplio campo de visión, el WR30 puede capturar códigos de barras 1D o 2D en milisegundos, ya sea desde distancias muy cercanas y hasta los 14 m, lo que lo convierte en la solución ideal para una captura de datos rápida y precisa en cualquier escenario de alta intensidad. En un almacén de distribución o centro de cumplimiento, cada minuto cuenta y el WR30 es su mayor aliado. Permite a los trabajadores escanear etiquetas de productos pequeñas y grandes, boletas de picking, palets y estantes desde un montacargas, todo con mayor comodidad, menor tiempo y usando tan solo un pequeño dispositivo.



### La combinación perfecta en soluciones de movilidad

Emparejar el escáner con los terminales táctiles CipherLab RS35/RS36 es un proceso rápido mediante NFC. La transmisión de datos es estable, segura y sin complicaciones. Además, este emparejamiento desbloquea una amplia gama de servicios de soporte llenos de funciones en diversos escenarios e implementaciones inteligentes.



IntelliWorker Mobile App

## Movilidad y flexibilidad que permite trabajar con manos libres



Compatible con NFC y emparejamiento rápido Bluetooth 5.3



Diseño duradero resistente al agua y al polvo



Opciones de lectura versátiles con capacidad de escaneo avanzada para las distintas necesidades del usuario



Diseño compacto y ligero

Min. 59g





Batería fácilmente extraíble y sustituible



Proporciona a los usuarios indicadores instantáneos para mejorar la productividad y la precisión de las tareas

Timbre



Indicador LED

El botón disparador se gira sin complicación para permitir su uso con el índice derecho o izquierdo



Montura dorso de mano



Tipo anillo



Cordón de muñeca / cinta porta credencial

Con tres accesorios intercambiables, se ajusta cómodamente a diversas aplicaciones de trabajo.

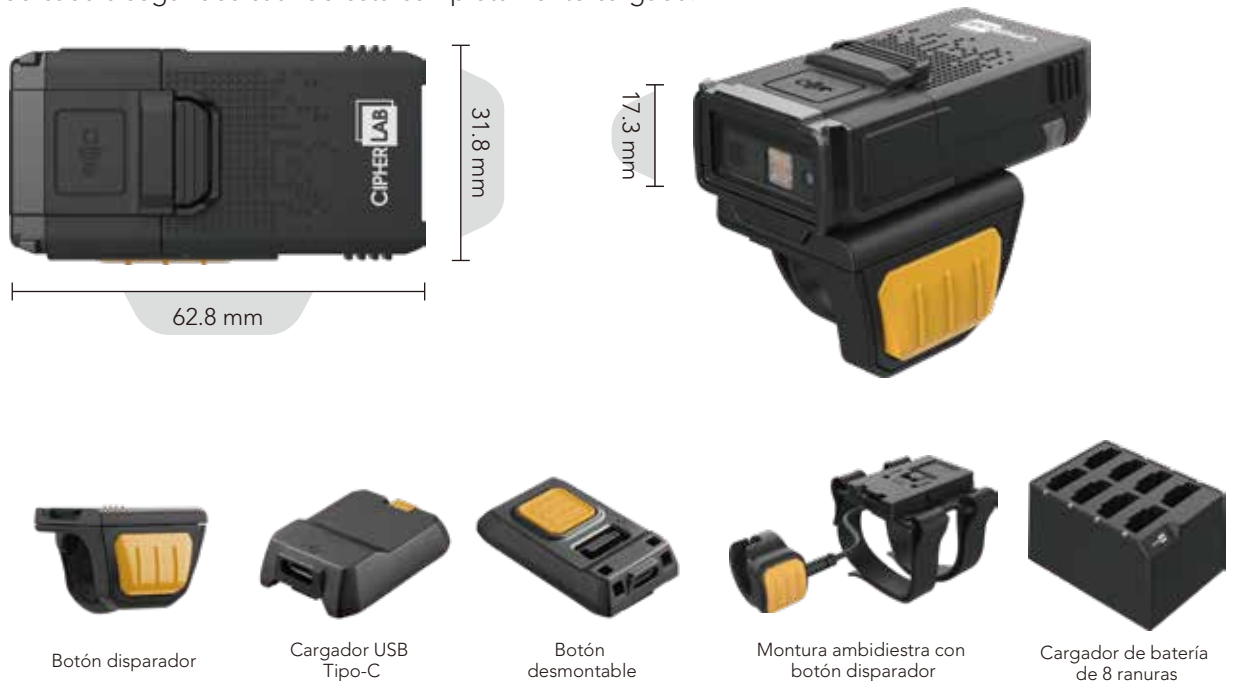
# WR30

series



Modelo	WR30
Dimensiones	62.8 x 31.8 x 17.3 mm
Peso	59g (con batería)
Captura de datos	1D / 2D Imager
Motor de escaneo	2D Imager (SE4770 / SE5500)
Alcance de funcionamiento	Hasta 14 m
Indicadores de escaneo	Notificaciones por Timbre / LED / Vibración
Conectividad inalámbrica	Bluetooth 5.3 (BLE)
Emparejamiento	Tocar para emparejar (NFC) / escanear el código de barras de emparejamiento (Bluetooth)
Capacidad de la batería	600 mAh
Autonomía*	8 hrs
Interfaz soportada	USB Type-C
Caída/Sacudida	1.8 m / 1000 (0.5m)
Sellado	IP65
Temperatura	Funcionamiento: -20 °C to 50°C , Almacenamiento: -40°C to 70°C
Humedad	Funcionamiento: 10% to 90%, Almacenamiento: 5% to 95%
Descarga electrostática (ESD)	±10 kV contact, ±20 kV air
Accesorios	Botón disparador, Montura ambidiestra con botón disparador, Botón desmontable, Cargador USB Tipo-C, Cargador de batería de 8 RANURAS

Nota: \*1 escaneo cada 5 segundos cuando está completamente cargada.



**Headquarters**  
CIPHER Lab Co., Ltd. | 12F, No. 333, Sec. 2, Dunhua S. Rd., Da'an Dist., Taipei City 106033, Taiwan  
Tel: +886 2 8647 1166 Fax: +886 2 8732 3300

**CipherLab China**  
| 3115 Room, No.317 Xianxia Road, Changning District, Shanghai, China 200050  
Tel: +86 21 3368 0288 Toll Free: +86 400 920 0285 Fax: +86 21 3368 0286

**CipherLab USA**  
| 2552 Summit Ave. STE 400 Plano, Texas 75074, USA  
Tel: +1 469 241 9779 Toll Free: +1 888 300 9779 Fax: +1 469 241 0697

**CipherLab Europe**  
| Cahorslaan 24, 5627 BX Eindhoven, The Netherlands  
Tel: +31 (0) 40 2990202